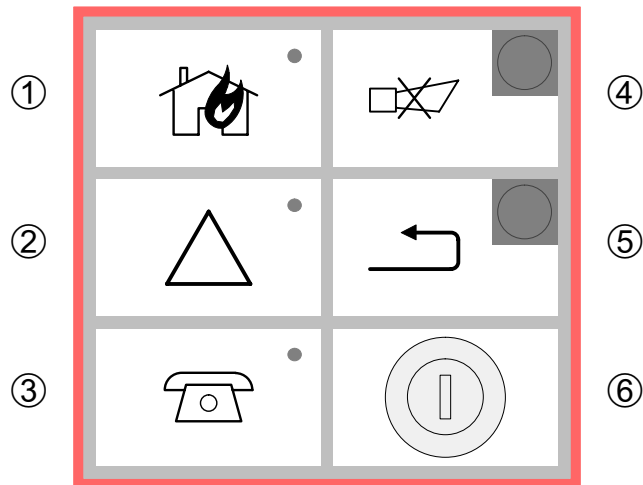


Éléments de commande et de signalisation pour sapeurs-pompiers



Légende

- ① Signalisation **alarme incendie**
- ② Signalisation **dérangement**
- ③ Signalisation **télétransmission**
- ④ Touche «**Arrêt signaux sonores**», pour arrêter les appareils acoustiques d'alarme
- ⑤ Touche «**Réarmement**», pour le réarmement du système de détection d'incendie et la quittance de l'appareil de télétransmission
- ⑥ Commutateur à clé pour **blocage des touches** «Arrêt signaux sonores» et «Réarmement»
Type de clé:

Déroulement lors d'une alarme

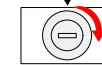
Alarme incendie

La lampe alarme incendie est allumée

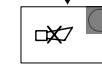


Libérer la commande

Tourner la clé vers la droite

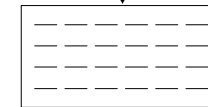


Arrêt signaux sonores



Lire l'emplacement de l'incendie

sur l'équipement de commande ou le terminal de signalisation



Rechercher le lieu de l'incendie

Alarme de simulation



Déterminer les causes

Revenir à l'emplacement de commande

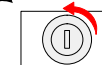


Réarmer l'alarme



Verrouiller la commande

Tourner la clé vers la gauche



Incendie, fumée



Confirmer **immédiatement** par un déclencheur manuel



La lampe télétransmission s'allume
Les **sapeurs-pompiers sont appelés**
Guider, sauver, éteindre



Réarmer l'alarme seulement à la fin de l'intervention

